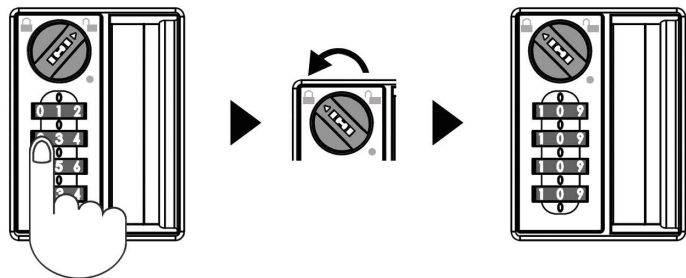




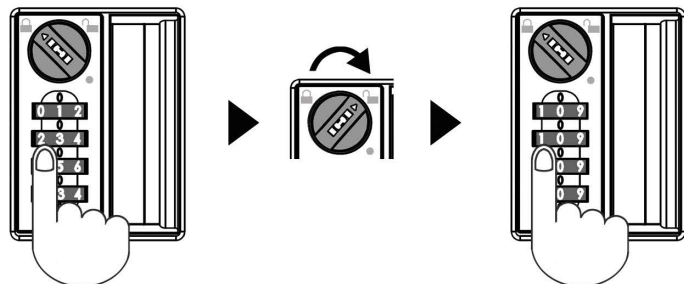
# MT-706 ダイヤルロック 使い方説明書 ※ 非常時対応 ※

## 鍵のかけ方 ※出荷時は「0000」に設定されています



- ①任意の番号をセットします
- ②ツマミを左  に回します
- ③番号を乱すと鍵がかかります

## 鍵のあけ方 ※出荷時は「0000」に設定されています



- ①暗証番号をセットします
- ②ツマミを右  に回すと鍵があきます
- ③番号を乱します

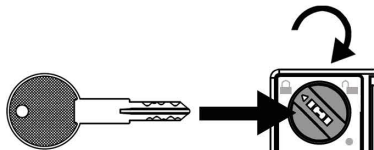
※設定した暗証番号を知られないよう、ご利用後は番号を変えておくことをおすすめします。


## 暗証番号を忘れたとき



ツマミの鍵穴にマスターキーを差し、右  に回すと鍵があきます

## 暗証番号を調べる



①ツマミの鍵穴にマスターキーを差し、右下  の位置まで回します

②ダイヤルを左方向に止まるまで回します  
(止まったところの番号が、設定されている暗証番号です)

